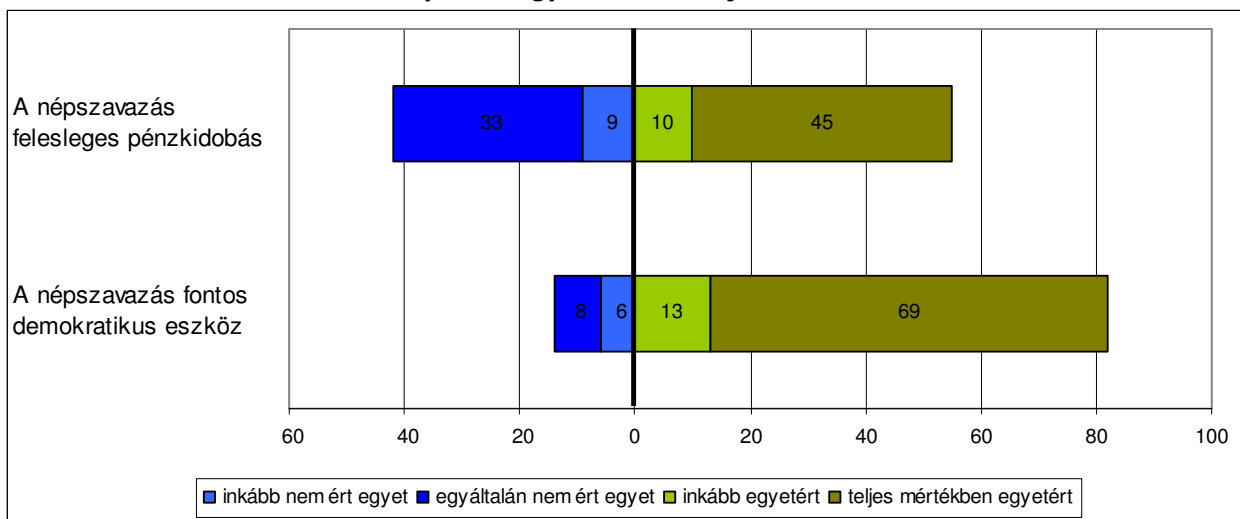


## Népszavazás 2008

### Érvényes és eredményes népszavazás, de a kormány a helyén marad

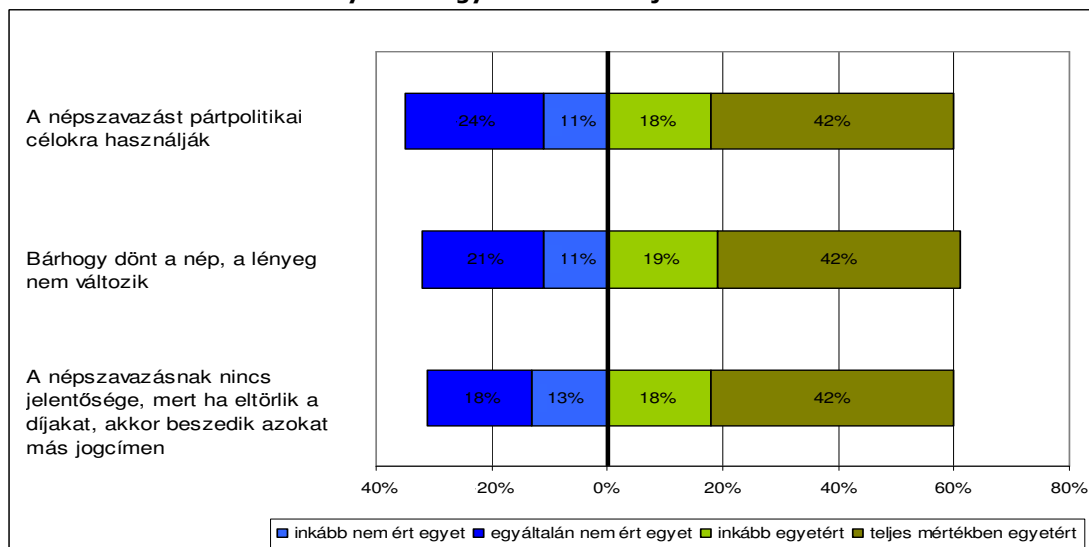
- A népszavazás megítélése kettős; a válaszadók 55 százaléka szerint „pénzkidobás”, ugyanakkor elméletben a demokrácia fontos eszközének ítélik (82% egyetért)

Mennyire ért egyet az alábbi kijelentésekkel?



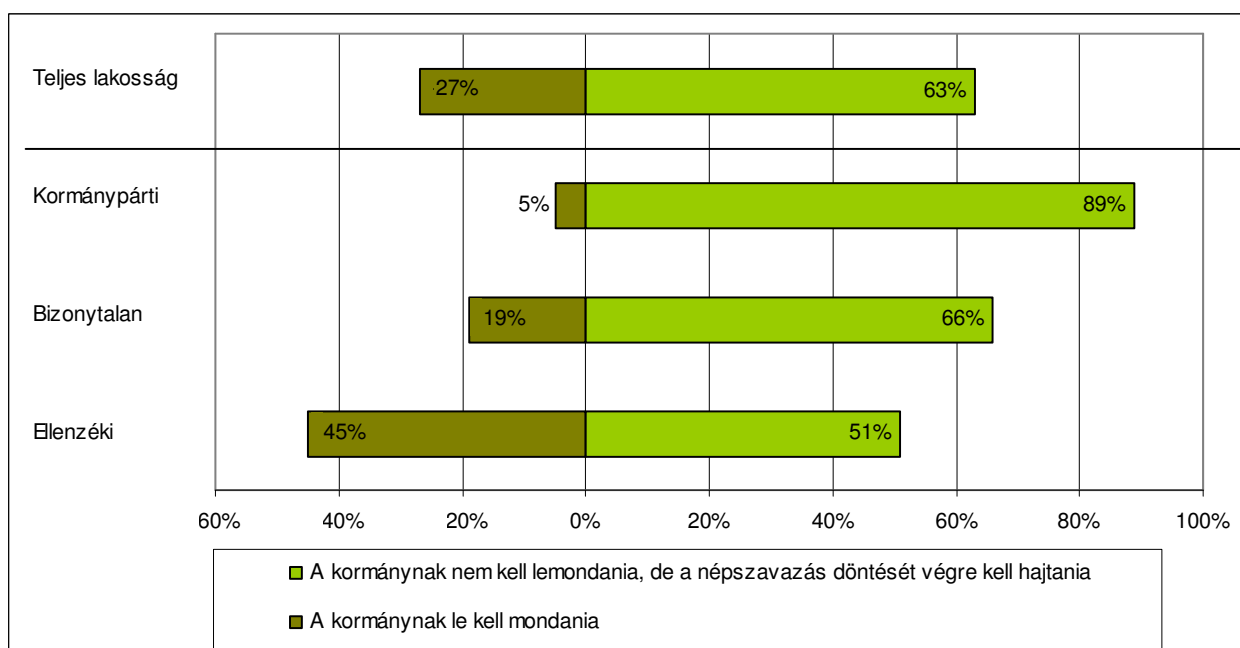
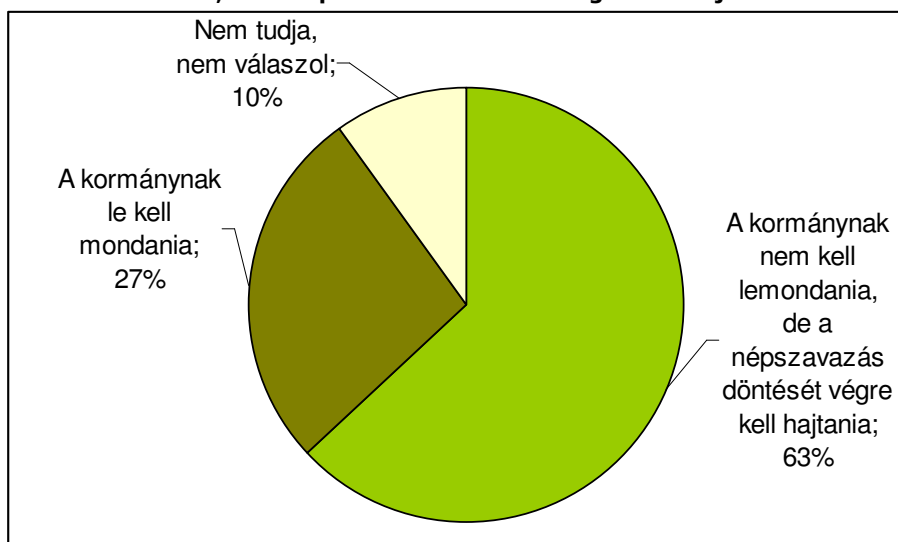
- Bár a közvélemény a felvetett kérdéseket lényegesnek tartja (amit a szándékolt magas részvételi arány jelez), a többség szerint ez a népszavazás nem oszt, nem szoroz – 60 százalék szerint ráadásul a népszavazás intézménye pártpolitikai célokat szolgál. Ha eredményes is a referendum, a kieső bevételeket az államnak úgyszólván pótolnia kell (60% egyetért) – a népszavazás a lényegen nem változtat (61%).

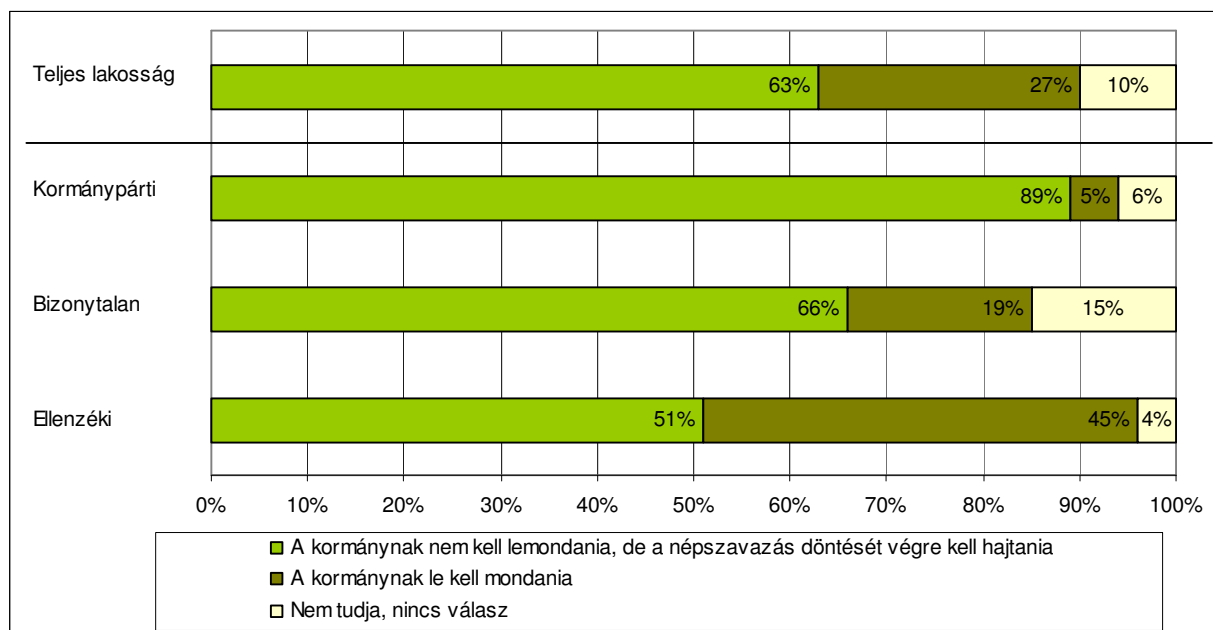
Mennyire ért egyet az alábbi kijelentésekkel?



- Miközben a megkérdezettek kétharmada (65%) szerint a népszavazás a kormány munkájának értékelését is adja, a többség a kormánytól „mindössze” a demokratikus minimumot várja el: azt, hogy helyén maradva hajtsa végre a nép akaratát. **Még a Fidesz szavazói körében is kisebbségben (45%) vannak azok, akik szerint eredményes népszavazás esetén a kormánynak le kellene mondania.**

**Egy eredményes népszavazás után Ön szerint a kormánynak le kell mondania, vagy nem kell lemondania, de a népszavazás döntését végre kell hajtania?**





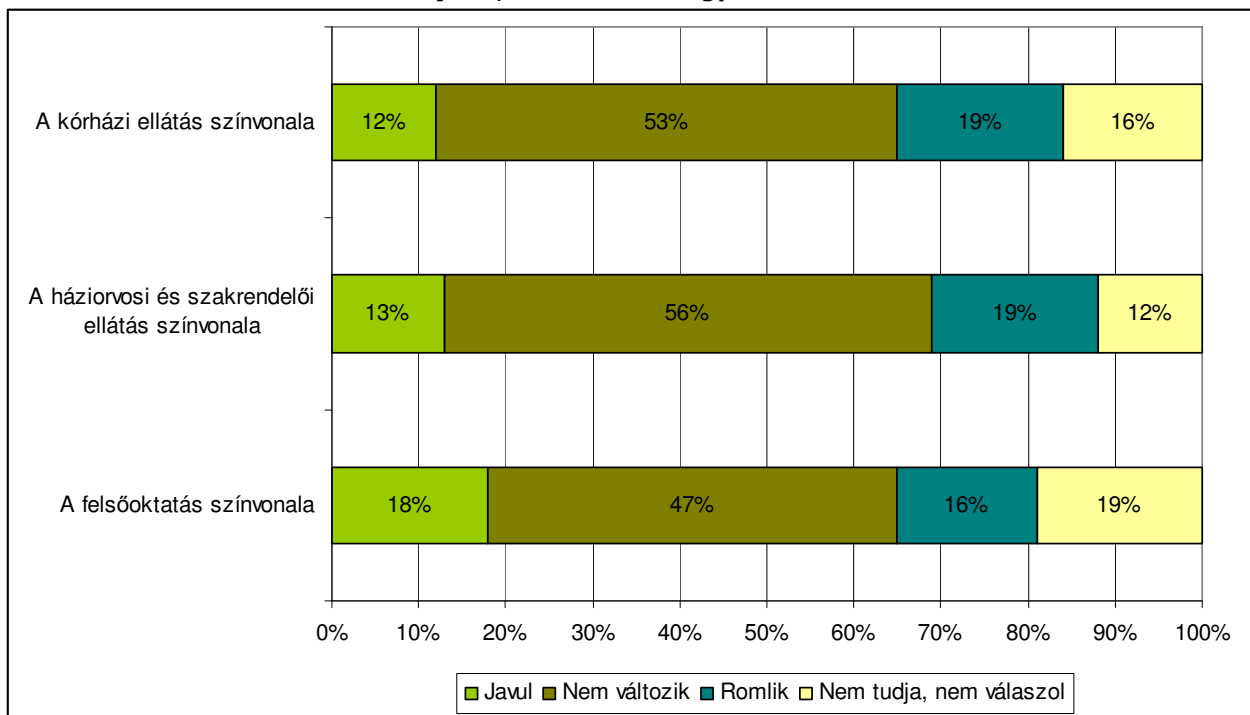
- **Adataink** érvényes és eredményes népszavazást vetítenek előre; **eszerint a választók – 68%-os részvétel mellett – mindhárom díjat eltörlik.** A kormánypártiak és a bizonytalanok kétharmada (57 és 59 százalék), az ellenzékiek négyötöde (84%) állítja, hogy március 9-én biztosan elmegy szavazni. **Magyarországon népszavazás ilyen magas részvétellel még nem zajlott, és feltehetően most sem fog.**

**Az érvényesség alakulása részvétel és az igenek aránya függvényében (millió fő)**

részvétel %	igenek aránya			
	50%	55%	60%	65%
<b>68%</b>	2,7	3,0	3,3	3,5
<b>60%</b>	2,4	2,6	2,9	3,1
<b>50%</b>	2,0	2,2	2,4	2,6
<b>45%</b>	<b>1,8</b>	2,0	2,2	2,3
<b>40%</b>	<b>1,6</b>	<b>1,8</b>	<b>1,9</b>	2,1
<b>37%</b>	<b>1,5</b>	<b>1,6</b>	<b>1,8</b>	<b>1,9</b>
<b>35%</b>	<b>1,4</b>	<b>1,5</b>	<b>1,7</b>	<b>1,8</b>

- Egy eredményes népszavazás sem oldja meg az érintett ellátórendszerek gondjait, **mindössze a megkérdezettek 12-18%-a gondolja, hogy a vizitdíjat, tandíjat és kórházi napidíjat eltörlése érdemi javulást hoz.**

**Tegyük fel, hogy a népszavazáson úgy dönt a többség, hogy ne legyen tandíj/vizitdíj/kórházi napidíj! Ön szerint ebben az esetben a felsőoktatás/háziorvosi és szakrendelői ellátás/kórházi ellátás színvonala javul, nem változik vagy romlik?**



**A felmérést 2008. február 26. és 28. között készítette a Publicus Intézet** az ország felnőtt népességét reprezentáló 1000 fő telefonos megkérdezésével. A mintavételből eredő torzulásokat a KSH Mikrocenzus 2005 adatain alapuló súlyozással korrigálták. A minta a 18 éven felüli lakosság településtípus, nem, életkor és iskolai végzettség szerinti összetételét tükrözi. A közölt adatok hibahatára az adott kérdésre válaszolók számától függően  $\pm 2-5$  százalék.

## Népszavazás 2008<sup>1</sup>

1. Márciusban három ügyben népszavazás lesz, ezek: a felsőoktatási tandíj, a vizitdíj, illetve a kórházi napidíj kérdései.

Önnek mi a véleménye a felsőoktatási tandíjat törölnék el, vagy ne törölnék el?

%	TELJES	KORMÁNYPÁRTI (15%)	ELLENZÉKI (37%)	BIZONYTALAN (45%)
Törölnék el	65	25	85	62
Ne törölnék el	25	63	11	23
Nt/nv	10	12	4	15

És a vizitdíjat ... ?

%	TELJES	KORMÁNYPÁRTI (15%)	ELLENZÉKI (37%)	BIZONYTALAN (45%)
Törölnék el	65	16	87	62
Ne törölnék el	30	82	12	29
Nt/nv	5	2	1	9

És a kórházi napidíjat ... ?

%	TELJES	KORMÁNYPÁRTI (15%)	ELLENZÉKI (37%)	BIZONYTALAN (45%)
Törölnék el	73	32	91	71
Ne törölnék el	21	61	8	20
Nt/nv	6	7	1	9

2. A március 9-i népszavazásra, mely a tandíj, a vizitdíj és a kórházi napidíj eltörléséről dönt, Ön:

%	TELJES	KORMÁNYPÁRTI (15%)	ELLENZÉKI (37%)	BIZONYTALAN (45%)
Biztosan elmegy	68	57	84	59
Valószínűleg elmegy	18	21	12	22
Valószínűleg nem megy el	4	5	1	6
Biztosan nem megy el	8	14	2	10
Nt/nv	2	3	1	3

<sup>1</sup> A felmérést 2008. február 26. és 28. között készítette a Publicus Intézet az ország felnőtt népességét reprezentáló 1000 fő telefonos megkérdezésével. A mintavétélből eredő torzulásokat a KSH Mikrocenzus 2005 adatain alapuló súlyozással korrigálták. A minta a 18 éven felüli lakosság településtípus, nem, életkor és iskolai végzettség szerinti összetételét tükrözi. A közölt adatok hibahatára az adott kérdésre válaszolók számától függően  $\pm 2-5$  százalékos.

**3. És (ha mégis elmenne szavazni) hogyan szavazna abban a kérdésben, hogy:**

**Az államilag támogatott felsőfokú tanulmányokat folytató hallgatóknak ne kelljen képzési hozzájárulást fizetniük?**

%	TELJES	KORMÁNYPÁRTI (15%)	ELLENZÉKI (37%)	BIZONYTALAN (45%)
Igen	59	39	78	51
Nem	25	50	15	26
Nem szavazna	5	4	3	7
Nt/nv	11	7	4	16

**A háziorvosi, fogászati és a járóbeteg-ellátásért ne kelljen vizitdíjat fizetni?**

%	TELJES	KORMÁNYPÁRTI (15%)	ELLENZÉKI (37%)	BIZONYTALAN (45%)
Igen	63	30	83	57
Nem	29	65	15	29
Nem szavazna	3	3	1	4
Nt/nv	5	2	1	10

**A fekvőbeteg-gyógyintézeti ellátásért ne kelljen kórházi napidíjat fizetni?**

%	TELJES	KORMÁNYPÁRTI (15%)	ELLENZÉKI (37%)	BIZONYTALAN (45%)
Igen	65	35	82	60
Nem	27	57	17	26
Nem szavazna	3	6	1	4
Nt/nv	5	2	0	10

**A válaszok alapján a népszavazás várható kimenetele (a teljes lakosságra vetítve)**

%	TANDÍJ ELTÖRLÉSE	VIZITDÍJ ELTÖRLÉSE	KÓRHÁZI NAPIDÍJ ELTÖRLÉSE
Igen szavazatok	45	47	49
Nem szavazatok	14	17	16
	<b>Érvényes IGEN</b>	<b>Érvényes IGEN</b>	<b>Érvényes IGEN</b>

4. Tegyük föl, hogy a népszavazáson úgy dönt a többség, hogy ne legyen tandíj! Ön szerint ebben az esetben a felsőoktatás színvonala javul, nem változik vagy romlik?

%	TELJES	KORMÁNYPÁRTI (15%)	ELLENZÉKI (37%)	BIZONYTALAN (45%)
Javul	18	14	21	17
Nem változik	47	40	55	43
Romlik	16	35	9	15
Nt/nv	19	11	15	25

Tegyük föl, hogy a népszavazáson úgy dönt a többség, hogy ne legyen vizitdíj! Ön szerint ebben az esetben a házi orvosi és szakrendelői ellátás színvonala javul, nem változik vagy romlik?

%	TELJES	KORMÁNYPÁRTI (15%)	ELLENZÉKI (37%)	BIZONYTALAN (45%)
Javul	13	14	14	11
Nem változik	56	37	64	56
Romlik	19	43	11	18
Nt/nv	12	6	11	15

Tegyük föl, hogy a népszavazáson úgy dönt a többség, hogy ne legyen kórházi napidíj! Ön szerint ebben az esetben a kórházi ellátás színvonala javul, nem változik vagy romlik?

%	TELJES	KORMÁNYPÁRTI (15%)	ELLENZÉKI (37%)	BIZONYTALAN (45%)
Javul	12	12	14	11
Nem változik	53	34	60	52
Romlik	19	43	13	17
Nt/nv	16	11	13	20

5. Egy eredményes népszavazás után Ön szerint:

%	TELJES	KORMÁNY- PÁRTI (15%)	ELLENZÉKI (37%)	BIZONYTALAN (45%)
A kormánynak le kell mondania	27	5	45	19
A kormánynak nem kell lemondania, de a népszavazás döntését végre kell hajtania	63	89	51	66
Nt/nv	10	6	4	15

**6. Most állításokat olvasok fel. Kérem mondja meg, hogy mennyire ért egyet ezekkel az állításokkal! Adjon 1-est, ha egyáltalán nem ért egyet, 4-est pedig akkor, ha teljes mértékben egyetért! Természetesen a közbülső számokat is használhatja.**

**A népszavazásnak nincs jelentősége, mert ha eltörlik a díjakat, akkor beszedik azokat más jogcímen.**

%	TELJES	KORMÁNY- PÁRTI (15%)	ELLENZÉKI (37%)	BIZONYTALAN (45%)
Egyáltalán nem ért egyet	24	27	29	18
Inkább nem ért egyet	11	14	12	10
Inkább egyetért	18	17	19	17
Teljes mértékben egyetért	42	40	37	47
Nt/nv	5	2	5	8
<b>Értékelések ÁTLAGA (1-4)</b>	<b>3</b>	<b>2,8</b>	<b>2,8</b>	<b>3,2</b>

**A népszavazás megmutatja a politikai erőviszonyokat most, két parlamenti választás között.**

%	TELJES	KORMÁNY- PÁRTI (15%)	ELLENZÉKI (37%)	BIZONYTALAN (45%)
Egyáltalán nem ért egyet	27	37	18	30
Inkább nem ért egyet	12	12	12	13
Inkább egyetért	14	15	13	15
Teljes mértékben egyetért	36	31	50	27
Nt/nv	11	5	7	15
<b>Értékelések ÁTLAGA (1-4)</b>	<b>2,9</b>	<b>2,6</b>	<b>3,2</b>	<b>2,8</b>

**A népszavazás felesleges pénzkidobás.**

%	TELJES	KORMÁNY- PÁRTI (15%)	ELLENZÉKI (37%)	BIZONYTALAN (45%)
Egyáltalán nem ért egyet	33	17	52	23
Inkább nem ért egyet	9	3	10	10
Inkább egyetért	10	9	9	11
Teljes mértékben egyetért	45	70	28	50
Nt/nv	3	1	1	6
<b>Értékelések ÁTLAGA (1-4)</b>	<b>2,8</b>	<b>3,3</b>	<b>2,2</b>	<b>3,1</b>



**Bárhogy dönt a nép, a lényeg nem változik.**

%	TELJES	KORMÁNY- PÁRTI (15%)	ELLENZÉKI (37%)	BIZONYTALAN (45%)
Egyáltalán nem ért egyet	21	19	26	18
Inkább nem ért egyet	11	8	16	9
Inkább egyetért	19	17	20	19
Teljes mértékben egyetért	42	51	32	45
Nt/nv	7	5	6	9
<b>Értékelések ÁTLAGA (1-4)</b>	<b>3</b>	<b>3,1</b>	<b>2,7</b>	<b>3,2</b>

**A népszavazás fontos demokratikus eszköz.**

%	TELJES	KORMÁNY- PÁRTI (15%)	ELLENZÉKI (37%)	BIZONYTALAN (45%)
Egyáltalán nem ért egyet	8	10	7	8
Inkább nem ért egyet	6	11	3	7
Inkább egyetért	13	13	6	17
Teljes mértékben egyetért	69	64	81	62
Nt/nv	4	2	3	6
<b>Értékelések ÁTLAGA (1-4)</b>	<b>3,5</b>	<b>3,4</b>	<b>3,7</b>	<b>3,5</b>

**A népszavazás egyben a kormány munkáját is értékeli.**

%	TELJES	KORMÁNY- PÁRTI (15%)	ELLENZÉKI (37%)	BIZONYTALAN (45%)
Egyáltalán nem ért egyet	19	31	13	20
Inkább nem ért egyet	11	17	6	12
Inkább egyetért	16	20	13	16
Teljes mértékben egyetért	49	29	66	42
Nt/nv	5	3	2	10
<b>Értékelések ÁTLAGA (1-4)</b>	<b>3,1</b>	<b>2,6</b>	<b>3,4</b>	<b>3,1</b>

**A népszavazást pártpolitikai célokra használják.**

%	TELJES	KORMÁNY- PÁRTI (15%)	ELLENZÉKI (37%)	BIZONYTALAN (45%)
Egyáltalán nem ért egyet	18	13	27	13
Inkább nem ért egyet	13	6	15	13
Inkább egyetért	18	13	24	14
Teljes mértékben egyetért	42	66	29	45
Nt/nv	9	2	5	15
<b>Értékelések ÁTLAGA (1-4)</b>	<b>3,1</b>	<b>3,4</b>	<b>2,7</b>	<b>3,4</b>

## Pártpreferencia

%	TELJES	BIZTOS SZAVAZÓ PÁRTVÁLASZTÓK
<b>MSZP</b>	14	21
<b>Fidesz</b>	35	68
<b>SZDSZ</b>	1	2
<b>MDF</b>	2	4
<b>Egyéb</b>	3	5
<b>Nt, nv, nem szavaz</b>	45	